



CORPORATE | INSTITUTIONAL | GUEST HOUSE | MODULAR KITCHEN | HOSPITAL | SEATING

**MODULAR - STEEL BASE**  
COMMERCIAL FURNITURE SOLUTIONS

**STEELRAJ**™

Manufacturing Furniture Since 1995

[www.steelraj.com](http://www.steelraj.com)

# hello!

From humble beginnings in 1995 with small fabrication works, today we are leading manufacturer of modular steel base commercial furniture to supply in various offices, school & colleges, institutes, residents and govt. organizations with best quality and durables products as we believe in make in India.

## OUR INFRASTRUCTURE

Steelraj production unit is based on 100+ skilled manpower and 1,20,000 sq. ft area of manufacturing plant equipped with all latest machineries that's makes the ability to supply in various sectors with the quality and durables products and also make a very strong presence in the market.

## 25 YEARS EXPERIENCE

Steelraj have 25 years experience in CRCA, mild steel, stainless steel, raw material procurement, for that reason Steelraj is very comprehensive to produce technically and mechanically strong steel base modular furniture with use of engineering woods, PLY board that meet the customer's needs and fulfill the requirements with affordable price.

Steelraj is now one such company which has followed latest trends in modular and steel furniture and always one step ahead in innovation and quality consciousness. We have world class furniture range while reducing the production process as compared to conventional furniture. We have experience professionals team that always engaged in R & D of such furniture.



WE ARE CERTIFIED



# index



## MODULAR STEEL BASE COMMERCIAL FURNITURE SOLUTIONS

PRELAMINATED PARTICLE BOARD, MDF BOARD OF INTERIOR GRADE & EXTERIOR GRADE OF CENTURY, STAR, ACTION, BRAND. | MR GRADE, BWR PLY BOARD OF CENTURY, GLOBE, MARINO BRAND. | LAMINATE USE OF CENTURY, AICA, WONDERLAM, MARINO BRAND. | EDGE BANDING OF REHAUE BRAND. | FABRIC USE OF RESPONSE BRAND. | ALL THE NECESSARY HARDWARE USE OF EBCO, HAFFLE, HETTICH BRAND. | POWDER COTING OF 50-60 MICRON OF ASIAN PAINTS, BURGER PAINTS. | MS TUBE USE OF 25/25, 50/25, 50/50, 75/25, 12OD, 19OD, 25OD, 50OD AND CRCA SHEET OF 1.2MM, 0.8MM, 0.6MM THICKNESS.

FRONT PAGE	01	SCHOOL BENCH	25
COMPANY PROFILE	02	BOOK SHELVE	28
INDEX	03	BOOK TROLLEY & PODIUM	30
DIRECTOR'S TABLE	04	MODULAR BED	31
EXECUTIVES TABLE	05	MODULAR WARDROBE	33
OFFICE TABLE	07	MODULAR KITCHEN	34
STUDY TABLE	08	CANTEEN TABLE	35
RECEPTION TABLE	10	DRESSING UNIT	37
CONFERENCE TABLE	12	PATIENT BED	38
COMPUTER TABLE	14	UTILITY TROLLEY	40
CENTER TABLE	15	OFFICE CHAIRS	41
WORKSTATIONS	16	TRAINING & CANTEEN CHAIRS	43
CUBICLES	18	AUDITORIUM CHAIRS	44
STORAGE SYSTEMS	19	STOOLS AND VISITOR CHAIRS	45
HOSTEL BED	20	SOFA	46
BUNK BED	23	OUR CLIENTS	47
ALMIRAH	24	BACK PAGE	48

CORPORATE | INSTITUTIONAL | GUEST HOUSE | MODULAR KITCHEN | HOSPITAL | SEATING  
CUSTOMIZATION OF SIZE, DESIGN ALSO AVAILABLE AND ALSO SPACE PLANNING IS PROVIDED.

## DIRECTOR'S TABLE



### STR - DICEL

Table	1800 (L) x 900 (D) x 750 (H)
Side unit	900 (L) x 450 (D) x 750 (H)



### STR - DICON

Table	1800 (L) x 900 (D) x 750 (H)
Side unit	900 (L) x 450 (D) x 750 (H)



### STR - DICEY

Table	2100 (L) x 900 (D) x 750 (H)
Side unit	1800 (L) x 450 (D) x 650 (H)
Mobile Pedestal	450 (L) x 450 (D) x 650 (H)



### STR - DIMOND

Table	2400 (L) x 900 (D) x 750 (H)
Side unit	1800 (L) x 450 (D) x 650 (H)
Fixed Pedestal	450 (L) x 900 (D) x 650 (H)

## EXECUTIVES TABLE

05

MODULAR DESKING SYSTEMS



### STR - EXCES

Table	1500 (L) x 750 (D) x 750 (H)
Side unit	900 (L) x 450 (D) x 750 (H)



### STR - EXIL

Table	1500 (L) x 750 (D) x 750 (H)
Fixed Pedestal	400 (L) x 450 (D) x 725 (H)



### STR - EXIM

Table	1500 (L) x 750 (D) x 750 (H)
Fixed Pedestal	1650 (L) x 450 (D) x 650 (H)



### STR - EXIN

Table	1800 (L) x 900 (D) x 750 (H)
Side unit	1800 (L) x 450 (D) x 650 (H)

## EXECUTIVES TABLE



## STR - EXON

Table	1500 (L) x 750 (D) x 750 (H)
Side unit	1650 (L) x 450 (D) x 650 (H)



## STR - EXOT

Table	1500/1500 (L) x 750/600 (D) x 750 (H)
-------	--



## STR - EXSO

Table	1800 (L) x 900 (D) x 750 (H)
Side unit	1800 (L) x 450 (D) x 650 (H)



## STR- EXPO

Table	1800 (L) x 900 (D) x 750 (H)
Side unit	1800 (L) x 450 (D) x 650 (H)



**STR - OFCO**

Table	1500 (L) x 750 (D) x 750 (H)
2S Drawer Unit	400 (L) x 450 (D) x 450 (H)



**STR - OFFY**

Table	1200 (L) x 600 (D) x 750 (H)
Fixed Pedestal	400 (L) x 600 (D) x 650 (H)



**STR - OFSO**

Table	1200 (L) x 600 (D) x 750 (H)
1S Drawer Unit	400 (L) x 450 (D) x 450 (H)



**STR - OFTY**

Table	1200 (L) x 600 (D) x 750 (H)
Mobile Pedestal	400 (L) x 600 (D) x 650 (H)

## STUDY TABLE

**STR - STAK**

Table	900 (L) x 600 (D) x 750 (H)
-------	-----------------------------

**STR - STAR**

Table	900 (L) x 600 (D) x 750 (H)
-------	-----------------------------

**STR - STAT**

Table	900 (L) x 600 (D) x 750 (H)
-------	-----------------------------

**STR - STEW**

Table	900 (L) x 600 (D) x 750 (H)
-------	-----------------------------



## STUDY TABLE



**STR - STUB**

Table 900 (L) x 600 (D) x 750 (H)



**STR - STUD**

Table 900 (L) x 600 (D) x 750 (H)



**STR - STUN**

Table 900 (L) x 600 (D) x 750 (H)



**STR - STYE**

Table 900 (L) x 600 (D) x 750 (H)

## RECEPTION TABLE

**STR - REEK**

Table	1500 (L) x 600 (D) x 750 (H)
Mobile pedestal	400 (L) x 450 (D) x 650 (H)

**STR - REEF**

Table	1500 (L) x 600 (D) x 750 (H)
Mobile Pedestal:	400 (L) x 450 (D) x 650 (H)

**STR - REDO**

Table	1500 (L) x 600 (D) x 750 (H)
Mobile pedestal	400 (L) x 450 (D) x 650 (H)

**STR - REBS**

Table	1500/1500 (L) x 600 (D) x 750 (H)
Mobile Pedestal:	400 (L) x 450 (D) x 650 (H)

# RECEPTION TABLE



**STR - REES**

Table	1500 (L) x 600 (D) x 750 (H)
Mobile pedestal	400 (L) x 450 (D) x 650 (H)



**STR - RELY**

Table	1500 (L) x 600 (D) x 750 (H)
Mobile Pedestal:	400 (L) x 450 (D) x 650 (H)



**STR - REMS**

Table	1500 (L) x 600 (D) x 750 (H)
Mobile pedestal	400 (L) x 450 (D) x 650 (H)



**STR - REPO**

Table	1500 (L) x 600 (D) x 750 (H)
Mobile Pedestal:	400 (L) x 450 (D) x 650 (H)

## CONFERENCE TABLE



### STR - COCO

Table 2400 (L) x 1200 (D) x 750 (H)



### STR - COLY

Table 2400 (L) x 1200 (D) x 750 (H)



### STR - CONK

Table 3600 (L) x 1200 (D) x 750 (H)



### STR - CONY

Table 3000 (L) x 1200 (D) x 750 (H)

# CONFERENCE TABLE



**STR - CORD**

Table 6000 (L) x 1800 (D) x 750 (H)



**STR - CORK**

Table 4500 (L) x 1800 (D) x 750 (H)



**STR - CORY**

Table 6000 (L) x 3600 (D) x 750 (H)



**STR - COZY**

Table 3000 (L) x 1200 (D) x 750 (H)

## COMPUTER TABLE

**STR - COMPLIT**

Table	900 (L) x 450 (D) x 750 (H)
-------	-----------------------------

**STR - COMMON**

Table	900 (L) x 450 (D) x 750 (H)
-------	-----------------------------

**STR - COMPIU**

Table	900 (L) x 450 (D) x 750 (H)
-------	-----------------------------

**STR - COMPACT**

Table	1200 (L) x 600 (D) x 750 (H)
-------	------------------------------

## CENTER TABLE

15

MODULAR DESKING SYSTEMS



**STR - CENTRE**

Table 600 (L) x 450 (D) x 450 (H)



**STR - CENTIC**

Table 600 (L) x 450 (D) x 450 (H)



**STR - CENTOP**

Table 750 (L) x 450 (D) x 450 (H)



**STR - CENTOS**

Table 600 (L) x 450 (D) x 450 (H)

# WORKSTATION



## STR - WOS - BLT

Per Seat	1200 (L) x 600 (D) x 750 (H)
Mobile Pedestal	450 (L) x 450 (D) x 650 (H)



## STR - WOT/BLT

Per Seat	1200 (L) x 600 (D) x 750 (H)
Mobile Pedestal	450 (L) x 450 (D) x 650 (H)



## STR - WOE - LT

Per Seat	1200 (L) x 600 (D) x 750 (H)
Mobile Pedestal	450 (L) x 450 (D) x 650 (H)



## STR - WORM - BLT

Per Seat	1200 (L) x 600 (D) x 750 (H)
Mobile Pedestal	450 (L) x 450 (D) x 650 (H)





## STR - WOE - PLUS

Per Seat	1500/1500 (L) x 600 (D) x 750 (H)
Mobile Pedestal	450 (L) x 450 (D) x 650 (H)



## STR - WORM - Y

Per Seat	1500/1500 (L) x 600 (D) x 750 (H)
Mobile Pedestal	450 (L) x 450 (D) x 650 (H)



## STR - WOK - BLT

Per Seat	1200 (L) x 600 (D) x 750 (H)
Mobile Pedestal	450 (L) x 450 (D) x 650 (H)



## STR - WONK - BLT

Per Seat	1200 (L) x 600 (D) x 750 (H)
Mobile Pedestal	450 (L) x 450 (D) x 650 (H)

## CUBICLES

**STR - CUBI - BLT**

Per Seat	1200 (L) x 600 (D) x 750 (H)
Mobile Pedestal	450 (L) x 450 (D) x 650 (H)

**STR - CUBI - LT**

Per Seat	1200 (L) x 600 (D) x 750 (H)
Mobile Pedestal	450 (L) x 450 (D) x 650 (H)

**STR - CUBI-L**

Per Seat	1500/1500 (L) x 600 (D) x 750 (H)
Mobile Pedestal	450 (L) x 450 (D) x 650 (H)

**STR - CUBI - PLUS**

Per Seat	1500/1500 (L) x 600 (D) x 750 (H)
Mobile Pedestal	450 (L) x 450 (D) x 650 (H)

# STORAGE SYSTEM



**STR - PEDE - 3D**

Mobile Pedestal 400 (L) x 450 (D) x 650 (H)



**STR - PEDE - 2D**

Mobile Pedestal 400 (L) x 450 (D) x 650 (H)



**STR - PEDE - 4D**

Mobile Pedestal 400 (L) x 450 (D) x 650 (H)



**STR - SU - 2D - 2P**

Side Unit 900 (L) x 450 (D) x 750 (H)



**STR - SU - 3D - 1P**

Side Unit 900 (L) x 450 (D) x 750 (H)



**STR - SU 2P**

Side Unit 900 (L) x 450 (D) x 750 (H)



**STR - FHS**

Mobile Pedestal 900 (L) x 450 (D) x 2400 (H)



**STR - MHS**

Mobile Pedestal 1200 (L) x 450 (D) x 1200 (H)



**STR - LHS**

Mobile Pedestal 1500 (L) x 450 (D) x 750 (H)

## HOSTEL BED



**STR - HOBBY**

Bed 2100 (L) x 900 (W) x 1050/600 (H)



**STR - HONEY**

Bed 2100 (L) x 900 (D) x 1050/900 (H)



**STR - HONK**

Bed 2100 (L) x 900 (W) x 1050/600 (H)



**STR - HONKEY**

Bed 2100 (L) x 900 (D) x 900/600 (H)

HOSTEL BED



STR - HONS

Bed 2100 (L) x 900 (D) x 900/600 (H)



STR - HOOTY

Bed 2100 (L) x 900 (D) x 900/600 (H)



STR - HOPER

Bed 2100 (L) x 900 (D) x 1050/600 (H)



STR - HOPPY

Bed 2100 (L) x 900 (D) x 900/600 (H)

## HOSTEL BED



**STR - HORAH**

Bed 2100 (L) x 900 (W) x 1050/600 (H)



**STR - HORN**

Bed 2100 (L) x 900 (D) x 1050/600 (H)



**STR - HOST**

Bed 2100 (L) x 900 (W) x 900/600 (H)



**STR - HOSTY**

Bed 2100 (L) x 900 (D) x 1050/600 (H)

# BUNK BED



**STR - BUNKOF**

Bed 2100 (L) x 900 (D) x 2100 (H)



**STR - BUNKON**

Bed 2100 (L) x 900 (D) x 2100 (H)



**STR - BUNKOS**

Bed 2100 (L) x 900 (D) x 2100 (H)



**STR - BUNKOT**

Bed 2100 (L) x 900 (D) x 2100 (H)

## ALMIRAH

**STR - ALANI**

Bed	900 (L) x 450 (D) x 2100 (H)
-----	------------------------------

**STR - ALBIN**

Bed	900 (L) x 450 (D) x 2100 (H)
-----	------------------------------

**STR - ALBOS**

Bed	900 (L) x 450 (D) x 2100 (H)
-----	---------------------------------

**STR - ALGIC**

Bed	900 (L) x 450 (D) x 2100 (H)
-----	---------------------------------

**STR - ALKIN**

Bed	900 (L) x 450 (D) x 1200 (H)
-----	---------------------------------



# SCHOOL BENCH



**STR - SCAB**

Desk & Bench 1200 (L) x 1050 (W) x 750 (H)



**STR - SCAD**



**STR - SCAR**

Desk 1200 (L) x 450 (W) x 750 (H)



**STR - SCOM**

Desk 1200 (D) x 750 (H)

## SCHOOL BENCH



**STR - SCON**

Desk 600 (L) x 450 (W) x 750 (H)



**STR - SCOS**

Desk & Bench 1200 (L) x 1050 (W) x 750 (H)



**STR - SCOT**

Desk & Bench 1500 (L) x 1050 (W) x 750 (H)



**STR - SCUD**

Desk 600 (L) x 450 (W) x 750 (H)

# SCHOOL BENCH



**STR - SCUF**

Desk & Bench 1200 (L) x 1050 (W) x 750 (H)



**STR - SCUP**

Desk & Bench 1500 (L) x 1050 (W) x 750 (H)



**STR - SCUT**

Desk & Bench 1200 (L) x 1050 (W) x 750 (H)



**STR - SCUZZ**

Desk 600 (L) x 450 (W) x 750 (H)

## BOOK SHELVE

**STR - LIANA**

Storage 900 (L) x 450 (W) x 2100 (H)

**STR - LIARD**

Storage 900 (L) x 600 (W) x 2100 (H)

**STR - LIBRA**

Storage 900 (L) x 450 (W) x 2100 (H)

**STR - LICON**

Storage 900 (L) x 450 (W) x 2100 (H)



**STR - LIKEN**

Storage 900 (L) x 450 (W) x 2100 (H)



**STR - LIMAX**

Storage 900 (L) x 450 (W) x 2100 (H)



**STR - LININ**

Storage 900 (L) x 450 (W) x 1800 (H)



**STR - LINUX**

Storage 900 (L) x 450 (W) x 2100 (H)

## BOOK TROLLEY AND PODIUM

**STR - LIMAN**

Trolley 900 (L) x 600 (W) x 900 (H)

**STR - LIMED**

Trolley 900 (L) x 600 (W) x 900 (H)

**STR - PODLEY**

Podium 7500 (L) x 600 (W)  
x 1200 (H)

**STR - PODSOL**

Storage 600 (L) x 600 (W)  
x 2100 (H)

**STR - PODZI**

Storage 600 (L) x 600 (W)  
x 2100 (H)



**STR - BEANO**

Bed 2100 (L) x 1800 (D) x 1050/450 (H)



**STR - BEFOG**

Bed 2100 (L) x 1800 (D) x 1050/450 (H)



**STR - BENDS**

Bed 2100 (L) x 900 (D) x 1050/450 (H)



**STR - BENNY**

Bed 2100 (L) x 1800 (D) x 1050/450 (H)

## MODULAR BED

**STR - BENTO**


---

Bed 2100 (L) x 1800 (D) x 1050/450 (H)

**STR - BERGS**


---

Bed 2100 (L) x 900 (D) x 1050/450 (H)

**STR - BERRY**


---

Bed 2100 (L) x 1800 (D) x 1050/600 (H)

**STR - BEVY**


---

Bed 2100 (L) x 1800 (D) x 1050/600 (H)





**STR - WALY**

Storage 1200 (L) x 450 (W) x 2400 (H)



**STR - WANY**

Storage 1200 (L) x 450 (W) x 2400 (H)



**STR - WAVY**

Storage 1200 (L) x 450 (W) x 2400 (H)



**STR - WAXY**

Storage 1500 (L) x 450 (W) x 2400 (H)

# MODULAR KITCHEN



**MK - ECO**

Kitchen AS PER SITE MEASUREMENTS



**MK - POPU**

Kitchen AS PER SITE MEASUREMENTS



**MK - PRIME**

Kitchen AS PER SITE MEASUREMENTS



**MK - PROMO**

Kitchen AS PER SITE MEASUREMENTS

# CANTEEN TABLE



**STR - CANDID**

Table & Bench 2400 (L) x 1800 (D) x 750/450 (H)



**STR - CANDOR**

Table & Bench 2400 (L) x 1200 (W) x 750/450 (H)



**STR - CANNON**

Table 1800 (L) x 900 (W) x 750 (H)



**STR - CANSIC**

Table & Bench 2400 (L) x 1200 (W) x 750/450 (H)

## CANTEEN TABLE



**STR - CANTIC**

Table 1800 (L) x 900 (W) x 750 (H)



**STR - CANTOF**

Table 900 (D) x 750 (H)



**STR - CANTOS**

Table & Bench 2400 (L) x 1800 (W) x 750/450 (H)



**STR - CANULA**

Table & Bench 2400 (L) x 1800 (W) x 750/450 (H)

# DRESSING UNIT



**STR - DRAG**

Dressing Table 900 (L) x 450 (W) x 1650 (H)



**STR - DREK**

Dressing Table 600 (L) x 450 (W) x 1650 (H)



**STR - DRAW**

Dressing Table 900 (L) x 450 (W) x 1650 (H)



**STR - DRAY**

Dressing Table 600 (L) x 450 (W) x 1650 (H)



**STR - DREE**

Dressing Table 900 (L) x 450 (W) x 1650 (H)

## PATIENT BED



**STR - HOSP - 01**

Bed 2100 (L) x 900 (W) x 1050/1050 (H)



**STR - HOSP - 02**

Bed 2100 (L) x 900 (W) x 900/900 (H)



**STR - HOSP - 03**

Bed 2100 (L) x 900 (W) x 1050/900 (H)



**STR - HOSP - 04**

Bed 2100 (L) x 900 (W) x 1050/1050 (H)



**STR - HOSP - 05**

Bed 2100 (L) x 900 (W) x 900/900 (H)



**STR - HOSP - 06**

Bed 2100 (L) x 900 (W) x 900/900 (H)



**STR - HOSP - 07**

Bed 2100 (L) x 900 (W) x 1050/1050 (H)



**STR - HOSP - 08**

Bed 2100 (L) x 900 (W) x 600/600 (H)

# UTILITY TROLLEY



**STR - HOSP-STRCH**

Bed 2100 (L) x 900 (W) x 750 (H)



**STR - UTILITY - 01**

Utility Unit 600 (L) x 600 (W) x 750 (H)



**STR - UTILITY - 02**

Utility Unit 450 (L) x 450 (W) x 750 (H)



**STR - UTILITY - 03**

Utility Unit 450 (L) x 450 (W) x 750 (H)



**STR - UTILITY - 04**

Utility Unit 600 (L) x 600 (W) x 750 (H)



# OFFICE CHAIRS



STR - HB 01



STR - HB 02



STR - HB 03



STR - HB 04



STR - HB 05



STR - HB 06



STR - HB 07



STR - HB 08



STR - HB 09



STR - HB 10



STR - LB 01




STR - LB 02

## OFFICE CHAIRS



STR - LB 03



STR - LB 04



STR - MB 01



STR - MB 02



STR - MB 03



STR - MB 04



STR - MB 05




STR - MB 06



STR - MB 07



STR - MB 08



STR - MB 09



STR - MB 10

# TRAINING AND CANTEEN CHAIRS



STR - CT 01



STR - CT 02



STR - CT 03



STR - CT 04



STR - CT 05



STR - CT 06



STR - TC 01



STR - TC 02



STR - TC 03



STR - TC 04



STR - TC 06



STR - TC 06

# AUDITORIUM CHAIRS



STR - ADC 01



STR - ADC 02



STR - ADC 03



STR - ADC 04



STR - ADC 05



STR - ADC 06

# STOOLS AND VISITOR CHAIRS



STR - STL 01



STR - STL 02



STR - STL 03



STR - STL 04



STR - STL 05



STR - STL 06



STR - VST 01



STR - VST 02



STR - VST 03



STR - VST 04



STR - VST 05



STR - VST 06





STR - SOFA 01



STR - SOFA 02



STR - SOFA 03



STR - SOFA 04




STR - SOFA 05




STR - SOFA 06

## SOME OF OUR RAW MATERIALS PARTNER



## SOME OF OUR PRESTIGIOUS CLIENTS



AND MANY MORE...



### **CERTIFIED AND GENUINE PRODUCT SUPPLIER**

---

Being member of business and institutional furniture manufacturers (BIFMA) & ISO 9001:2015, 14001:2015, 45001:2018, 50001:2018, AIOTA, CE Compliance, Green Guard Certified. Steelraj always maintaining internationally standard quality product and supply to potential customer's.



### **EVERY PRODUCT IS TESTED BY NATIONAL TEST HOUSE**

---

Our products are tested by National Test House (Alipur and Salt Lake, Kolkata) frequently to supply the quality standards products.



### **PRODUCT WARRANTY UPTO 1 YEAR**

---

Steelraj's work excellence has proved to deliver one (1) year warranty service on any manufacturing defect.



# STEELRAJ INDUSTRIES LLP



### **REGISTERED OFFICE ADDRESS**

---

PREMBAZAR, HIJLI CO-OPERATIVE  
KHARAGPUR, WEST MEDINIPUR, WEST  
BENGAL, PIN-721306

### **CITY OFFICE ADDRESS**

---

25/3B GREENFIELD CITY,  
SHIBRAMPUR, BEHALA,  
KOLKATA-700141

### **CONTACT US FOR INFORMATION**

---

admin@steelrajfurniture.in  
+91 80018 81881